

Life / Life MT

1. Falso telaio da murare costruito in lamiera zincata da 20/10. Fornito con distanziali per una posa facile e precisa

2. Telaio fisso antistrappo costruito in lamiera di acciaio priverivestita colore testa di moro, da fissare al falso telaio mediante piastrine in acciaio ed 8 viti a brugola che permettono la regolazione sia in orizzontale che in verticale

3. Anta apribile, costruita con lamiera di acciaio zincata predisposta all'interno e all'esterno per ricevere ogni tipo di rivestimento

4. Cerniere registrabili in acciaio ad altissima resistenza, realizzate con un unico profilo per fondersi in una sola struttura impossibile da separare. Hanno perno e sfera in acciaio inox e consentono di regolare l'assetto della porta in tutte le direzioni

5. Omega di rinforzo verticale e quattro orizzontali in lamiera di acciaio, applicati sull'anta, che rendono più rigida e resistente la struttura

6. Doppio deviatore a doppio pistone

7. Serratura ad altissima sicurezza a cilindro

8. Pomolo fisso e maniglia in alluminio bronzato

9. Guarnizione di battuta perimetrale antispifferi, antipolvere e antirumore

10. Spioncino grandangolare 180°

11. Soglia mobile paraspifferi a comando automatico in alluminio e gomma, garantisce la perfetta tenuta a pavimento


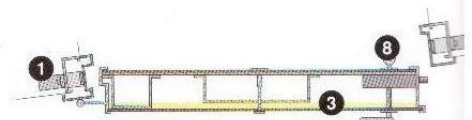

12. Gancio di sicurezza (limitatore di apertura) permette l'apertura parziale dell'anta

13. Pannelli di rivestimento (optional)

14. Lamiera aggiuntiva zincata integrata all'anta (optional)

Solo su versione MT

Serratura motorizzata con chiave a trasponder, keycard e comando interno per apertura porta e programmazione




Defender anti-manomissione

Optional

- Cornici perimetrali in essenza
- Maniglia in ottone, cromo lucido o cromo satinato
- Kit **BLOCKIUP** 36 dB
- Kit **BLOCKIUP** 40 dB
- Telaio con cerniera a scomparsa (in alternativa al telaio antistrappo)
- Sopraluce rettangolare
- Lamiera zincata aggiuntiva
- Apertura con riscontro elettrico

Una struttura rinforzata

Life è più forte, grazie al sistema di omega orizzontali e verticali che irrigidiscono la struttura e la rendono più compatta e impenetrabile. Il sistema di chiusura con gancio di sicurezza e due deviatori a doppio pistone completa l'equipaggiamento della porta.



Il telaio antistrappo

Life monta l'esclusivo telaio antistrappo **Strparo**, che protegge il lato cerniere al fine di neutralizzare il rischio di intrusione, grazie all'interazione con gli altri dispositivi che equipaggiano Life.



Cerniera in acciaio alta resistenza



▲ Cassettoni di protezione per i rostri della serratura



TABELLA MISURE

Misura luce nominale	Luce passaggio	Esterno FT	Max ingombro	Pannello interno	Pannello esterno
800 x 2100	788 x 2097	921,5 x 2165	926 x 2166	830 x 2114	815 x 2100
850 x 2100	838 x 2097	971,5 x 2165	976 x 2166	880 x 2114	865 x 2100
900 x 2100	888 x 2097	1021,5 x 2165	1026 x 2166	930 x 2114	915 x 2100

Non disponibile fuori misura, non disponibile a due ante.